



LINDA



Mosquitera modular de deslizamiento lateral con guía inferior baja y sin botones

- **Deslizamiento:** lateral, se detiene manualmente en cualquier punto, configurable con una o varias hojas que permiten invertir el sentido del deslizamiento según las exigencias
- **Envoltura:** con resorte
- **Sistema de apertura:** de imanes
- **Adecuada para:** puerta acristalada
- **Botón:** no
- **Red:** en fibra de vidrio de serie o a rayas
- **Se suministra:** a medida, en kit (para mayor información contactar la empresa)
- **Nota:** componentes totalmente renovados en varios de sus principales elementos, con la introducción de un sistema patentado que garantiza una mejora general del uso del producto y una máxima eficacia de funcionamiento.

Hojas separables de los perfiles magnéticos laterales, guía baja de espesor de solo 3 mm, fácilmente extraíble para la limpieza. La red se puede volver a colocar fácilmente en caso de que se salga. Es posible aplicar varias hojas de forma reversible hasta alcanzar una anchura máxima global de 6 metros

MEDIDAS ACONSEJADAS (MM)

	Anchura (min / max)	Altura (min / max)
Por hoja	- / 1500	1500 / 2500

La altura debe ser siempre superior a la anchura al menos 200 mm por hoja.

CÓMO HACER UN PEDIDO

Comunicar las dimensiones indicando el tipo de medida y las dimensiones del cajón:

- **medida LUZ**, la mosquitera se suministrará 3 mm menos respecto a la medida del hueco.
- **una vez ACABADA la medida**, la mosquitera se suministrará con las medidas solicitadas.

COLORES DISPONIBLES

RAL

9010	9001	1013	8017	3003	NEGRO

RAFFAELLO

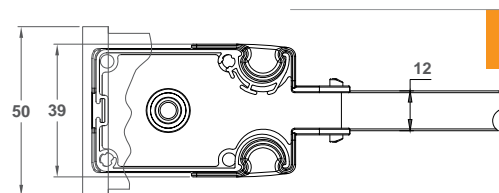
ROJO RAFFAELLO LISO	GRIS RAFFAELLO LISO	BLANCO RAFFAELLO LISO	VERDE RAFFAELLO LISO	MARRÓN RAFFAELLO LISO	VERDE RAFFAELLO ÁSPERO

GRIS RAFFAELLO ÁSPERO	MARRÓN RAFFAELLO ÁSPERO	VERDE ÁSPERO	MARRÓN ÁSPERO	MARRÓN OSCURO MV


MADERA

ROBLE NATURAL	CEREZO NATURAL	NOGAL MEDIO NATURAL	NOGAL OSCURO NATURAL	NOGAL 5 OSCURO ÁSPERO	NOGAL 100

RENOUT CLARO	PINO 1	CEREZO CON LLAMA	CEREZO C/LLAMA ÁSPERO



OPCIÓN



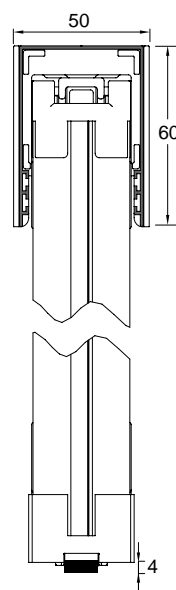
El cierre en bayoneta facilita ulteriormente la instalación.

ESQUEMAS DE COMBINACIÓN DE LAS HOJAS

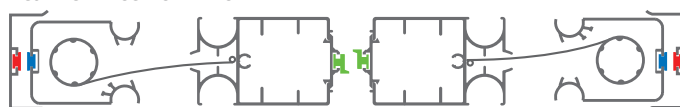
HOJA INDIVIDUAL



IMANES DIS. 7



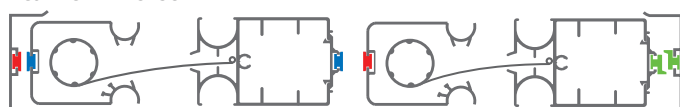
HOJA DOBLE CON CIERRE CENTRAL



IMANES DIS. 38



HOJA DOBLE A SEGUIR



IMANES DIS. 39



HOJA TRIPLE



HOJA TRIPLE A SEGUIR



ACCESORIOS

SE = DE SERIE OP = OPCIONAL

MODELO



LINDA

OP

OP